

MICHAEL ROSEN

2021

75 anys del seu naixement



Aquest mes felicitem...

Central Library Sheffield



Nom: Michael Rosen

Vaig néixer a Harrow (Londres) l'any 1946

Ofici: poeta, escriptor i intèrpret

Sóc el creador de més de 140 llibres per a infants. A banda de poeta sóc també locutor, guionista, intèrpret i professor de literatura infantil a la universitat. L'any 2007 vaig rebre el premi britànic de literatura infantil i juvenil *Children's Laurate* i el títol de *Cavaller de les Arts i les Lletres* que dona el govern francès.

Una curiositat... penso que el millor que es pot fer amb la poesia és simplement de gaudir de la seva lectura junt amb els nens. Propiciar situacions per a llegir en veu alta, en grup o en silenci. Al matí, després d'esmorzar, si he d'anar a recitar a alguna escola, programa de ràdio o a un espectacle de poesia i música, em faig un bon massatge a la cara i taral-lejo cançonetes. Si cap al migdia em ve la son, dic uns embarbussaments i m'ajuden a mantenir-me despert. Proveu-ho! A mi em va molt bé!


Qui vol anar a caçar un ós?

Heu viscut una aventura en família semblant a la d'anar a caçar un ós? Penseu que no en trobareu cap al costat de casa... dins d'una cova potser sí! Per això s'ha d'anar al camp, potser creuar el bosc, fins i tot travessar un riu, però el que és imprescindible és ser valent!

Si voleu saber com es fa, us animem a llegir aquest conte en veu alta, ple de ritme, onomatopeies i rodolins, i acompanyar la família protagonista en la seva aventura.

Per a escriure aquest conte M. Rosen va adaptar una cançó popular anglesa. És possible que mentre el llegiu us vinguin ganes de cantar-la. Si voleu escoltar i veure l'autor cantant aquesta cançó en anglès el podeu trobar a Internet!

I no us perdeu tampoc els fantàstics dibuixos de la Hellen Oxenbury potser us engrescareu a ballar i tot!



ONOMATOPEIES

- Glup, glup, glupglup (travessant un riu)
- Tip, tap, tip, tap (dins una cova)
- Xuix, xuaix, xuix, xuaix (creuant l'herba)
- Típiti, tòpiti, típiti, tòpiti (pel mig del bosc)



A la Biblioteca hi trobareu:

Vamos a cazar un oso al **Blau 84**

We're going on a bear hunt a Anglès 2 ROS

El Llibre trist al **Blau 104**

¡Atrápame si puedes! al **Blau 26**



Juguem amb les paraules!

Propostes per a experimentar i jugar amb la llengua

1 Coneixes aquest embarbussament? Recita'l el més ràpid possible i després canta'l (demana la tonada als pares i canteu-lo junts!)

*El Pinxo li va dir al Panxo:
—Vols que et punxi amb un punxó?
I el Panxo va dir al Pinxo:
—Punxa'm però a la panxa no!*



**Endevina endevinalla...
Quins són els títols d'aquests poemes?**

Pista: forma part del poemari de Lola Casas. *De cap a peus: poemes del cos humà*. Ed. Baula



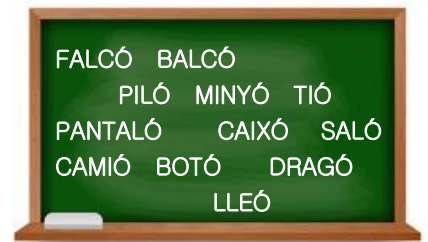
.....
Amb suavitat,
amunt i avall,
cada ull
mou un ventall.

.....
Caminant
o corrent,
transporten
tota la gent.

3 Completa el poema creant les teves pròpies rimes. Pots fer servir les paraules de la pissarra.

M. Isabel Sánchez Vergara i Elisa Munsó Griful.
Poesia. Ed. La Galera

S'amaga el.....
darrere el
El busca el
al fons del.....
Però només el.....
el troba dins el.....



CÓMO SE DIBUJA UN NIÑO

Para dibujar un niño
hay que hacerlo con cariño.

Pintarle mucho flequillo
-que esté comiendo un barquillo-;
muchos peces en la cara
que se note que es un pillo
-pillo rima con flequillo
y quiere decir travieso-.
Continuemos el dibujo:
redonda cara de queso.

Como es un niño de moda,
bebe jarabe con soda,
lleva pantalón vaquero
con un hermoso agujero;
camiseta americana
y una gorrita de pana.
Las botas de futbolista
-porque chutando es artista-.

Se ríe continuamente,
porque es muy inteligente.

Debajo del brazo un cuento
por eso está tan contento.

Para dibujar un niño
hay que hacerlo con cariño.

Gloria Fuertes

4 Dibuixa i pinta un nen a partir d'aquest poema.

Gloria Fuertes. *Poemas de la oca loca*. Ed. Kalandraka

Compartiu amb nosaltres les VOSTRES CREACIONS

1. Ompliu el punt de llibre que trobareu dins el lot amb els vostres comentaris i porteu-lo a la Biblioteca. **Rebreu un regal sorpresa!**

2. Envieu-nos una fotografia al correu bptarragona.cultura@gencat.cat i nosaltres la publicarem a les xarxes socials. També la podeu publicar vosaltres i etiquetar-nos [@bibliotgn](https://www.instagram.com/bibliotgn) amb el hashtag **#AquestMesFelicitem**

Juguem amb les paraules!

Propostes per a experimentar i jugar amb la llengua



1 Coneixes aquest embarbussament?
Recita'l el més ràpid possible.

*Setze jutges d'un jutjat
mengen fetge d'un penjat.
Si el penjat es despengés,
es menjaria els setze fetges
dels setze jutges
que l'han jutjat.*

2 Endequina endevinalla...
Quins és el títol d'aquest poema?
Pista: forma part del poemari de Lola Casas. *De cap a peus:*
poemes del cos humà. Ed. Baula

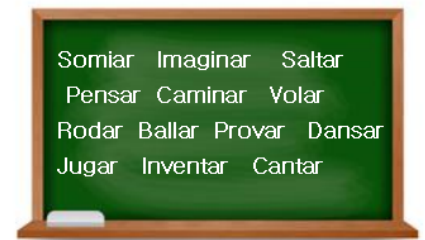


.....
Visca!
Amb les cinc puntes d'aquest estel
l'enxaneta vol tocar el cel!

3 Completa el poema creant
les teves pròpies rimes.
Pots fer servir les paraules
de la pissarra.

M. Isabel Sánchez Vergara i Elisa Munsó Griful.
Poesia. Ed. La Galera

Aprendre a
s'assembla a
..... o
hauràs de
Per tal de
..... i
Ho vols?



CÓMO SE DIBUJA UN PAISAJE

Un paisaje que tenga de todo
se dibuja de este modo:

Unas montañas,
un pino,
arriba el sol,
abajo un camino,
una vaca,
un campesino,
unas flores,
un molino,
la gallina y un conejo,
y cerca un lago como un espejo.

Ahora tú pon los colores;
la montaña de marrón,
el astro sol amarillo,
colorado el campesino,
el pino verde,
el lago azul
-porque es espejo del cielo como tú-
la vaca de color vaca,
de color gris el conejo,
las flores...
como tú quieras las flores,
de tu caja de pinturas.
¡Usa todos los colores!

Gloria Fuertes

4 Dibuixa i pinta un paisatge a partir
d'aquest poema.

Gloria Fuertes. *Poemas de la oca loca.* Ed. Kalandraka

Compartiu amb nosaltres les VOSTRES CREACIONS

1. Ompliu el punt de llibre que trobareu dins el lot amb els vostres comentaris i porteu-lo a la Biblioteca. Rebreu un regal sorpresa!

2. Envieu-nos una fotografia al correu bptarragona.cultura@gencat.cat i nosaltres la publicarem a les xarxes socials. També la podeu publicar vosaltres i etiquetar-nos @bibliotgn amb el hashtag #AquestMesFelicitem

Juguem amb les paRAules!

Propostes per a experimentar i jugar amb la llengua



1 Coneixes aquest embarbussament?
Recita'l el més ràpid possible.

*Una gallina xica, tica, mica, camacurta i ballarica
va tenir sis fills xics, tics, mics, camacurts i ballarics.
Si la gallina no hagués sigut xica, tica, mica, camacurta i ballarica,
els sis fills no haguessin sigut xics, tics, mics, camacurts i ballarics.*



2 Endequina endevinalla...
Quins és el títol d'aquest poema?

Pista: forma part del poemari de Lola Casas. *De cap a peus: poemes del cos humà*. Ed. Baula



Un delicat folre
que sempre portem posat,
que encara que no ens agradi,
s'arruga amb el temps i l'edat.

3 Completa el poema creant
les teves pròpies rimes.
Pots fer servir les paraules
de la pissarra.

M. Isabel Sánchez Vergara i Elisa Munsó Griful.
Poesia. Ed. La Galera

Fins al meu
ha arribat un
amb accent
Diu que és
d'un país
Però jo crec
que és



Mexicà Marcia Coreà
Aeroplà Italià Entrepà
Lituà Africà Germà
Replà Llunyà Humà

CÓMO SE DIBUJA UNA BICLETA

Para dibujar una bicicleta
-no es necesario ser muy poeta-.
Y aunque no sepas geometría
(circunferencia, ángulo,
radio, triángulo),
aquí tenemos tres redondeles,
una pirámide (pico hacia abajo),
un manillar,
aquí un sillín,
¡y a organizar!

Una rueda, otra rueda
-el redondel dentado de la cadena-.
Un manillar, con su freno,
otro manillar,
y aquí el sillín
para descansar.

-Vean la bicicleta
completa-,
bicicleta, reluciente.

¡Cuidado en la cuesta abajo!,
no presumir de valientes,
porque si empiezas sin manos,
puedes acabar sin dientes.

Gloria Fuertes

4 Dibuixa i pinta una bicicleta a partir d'aquest
poema.

Gloria Fuertes. *Poemas de la oca loca*. Ed. Kalandraka

Compartiu amb nosaltres les VOSTRES CREACIONS

1. Ompliu el punt de llibre que trobareu dins el lot amb els vostres comentaris i porteu-lo a la Biblioteca. **Rebreu un regal sorpresa!**

2. Envieu-nos una fotografia al correu bptarragona.cultura@gencat.cat i nosaltres la publicarem a les xarxes socials. També la podeu publicar vosaltres i etiquetar-nos [@bibliotgn](https://twitter.com/bibliotgn) amb el hashtag **#AquestMesFelicitem**